



à retrouver sur www.addictovigilance.fr/oppidum

Les principaux FAITS MARQUANTS 2016



PRESENTATION DU PROGRAMME

OPPIDUM (Observation des Produits Psychotropes Illicites ou Détournés de leur Utilisation Médicamenteuse) est un dispositif de pharmacosurveillance et de veille sanitaire sur les substances psychoactives (SPA) du **Réseau Français d'Addictovigilance**.

Il repose sur des enquêtes transversales, nationales et multicentriques, menées chaque année au mois d'octobre. Il recueille grâce à une collaboration de proximité avec les structures spécialisées dans la prise en charge des addictions, des informations sur les **modalités de consommation des SPA prises la semaine précédant l'enquête** par les patients présentant un abus, une dépendance, ou sous Traitement de Substitution aux Opiacés (TSO).

En 2016, **206 structures** ont collecté des informations auprès de **5210 sujets**, décrivant **10 804 modalités** de consommations de SPA (dont **62% concernant des médicaments**)

VOIES D'ADMINISTRATION DES PRODUITS

- ❑ **10 % des sujets ont consommé une SPA par voie IV, 45 % de ces SPA sont des médicaments**
 - Les principales SPA injectées sont **la cocaïne (31%), BHD (20%), l'héroïne (17%) et la morphine (16%)**
 - L'injection concerne aussi d'autres médicaments (**le méthylphénidate, kétamine, zolpidem, oxycodone**)
- ❑ **20 % des sujets ont consommés des SPA par voie nasale (vs 15% en 2015)**
 - **17 %** sont des médicaments (principalement la BHD)
 - Les principales SPA sniffées sont la cocaïne (39%) et l'héroïne (37%)
- ❑ **11 SPA (ecstasy, amphétamines, héroïne, LSD) ont été consommées par «parachute»**

! **FOCUS** : Le parachute consiste à envelopper une substance en poudre ou en cristaux dans une feuille de papier et l'absorber par voie orale [1]. Les raisons des consommateurs sont diverses (éviter un goût désagréable, administration d'un produit irritant, alternative à la gélule...)

DIVERSIFICATION DES PRODUITS DE SYNTHÈSE

4 % des sujets ont consommé au moins un produit de synthèse (N=246 produits de synthèse)

- Parmi les produits de synthèse, **13 %** sont des nouveaux produits de synthèse (NPS) :
 - **cathinones** (3-MMC, MDPV, méphédrone, 4-MEC, Alpha-PVP)
 - **cannabinoïdes de synthèse** (AB-FUBINACA)
 - **pipérazine**
 - **opioïde de synthèse**

! **FOCUS** :

Ces dernières années l'usage d'opioïde de synthèse (fentanyl et analogues) a émergé aux Etats-Unis et en Europe et ont été à l'origine d'overdoses mortelles [2]

AUGMENTATION DE LA CONSOMATION DE COCAÏNE

- **16% des sujets (vs 12% en 2015)**
- **58 % l'ont consommée par voie nasale, 31% par voie inhalée et 27 % par voie IV.**
- **14 % la consomment de façon quotidienne**

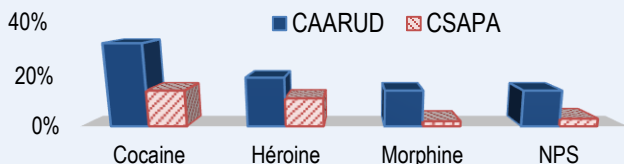
! **FOCUS** :

- **Circulation de poudre de cocaïne fortement dosée**
- **Complications sanitaires graves** :
 - **Cardiovasculaires**
 - **Neurologiques**
 - **Psychiatriques**

FOCUS DES DONNÉES ISSUES DES SUJETS VUS EN CAARUD

- Consommation de SPA par voie IV plus importante chez les sujets vus en CAARUD (43% vs 7% en CSAPA)

Prévalence de consommation différente



DEXTROMÉTORPHANE : Dexir®, Tussidane®

- 4 consommations ont été rapportées en 2016 alors qu'une seule a été décrite depuis 1995 (en 2010)
- Les consommateurs étaient jeunes
- Une des consommations a été associée à de la codéine dans un contexte d'abus



FOCUS : Augmentation des signalements d'usage détourné d'antitussifs et d'anti-histaminiques chez des adolescents et jeunes adultes [3]
Ils peuvent être consommés dans un but récréatif ou de défonce → **risque de dépendance, de complications sanitaires nécessitant une hospitalisation, de décès**

AUGMENTATION DE LA CONSOMMATION DES ANALGESIQUES OPIOIDES DEPUIS PLUSIEURS ANNEES

- Le principal analgésique opioïde consommé est la **morphine** (principalement le skénan®)

D'autres analgésiques ont été consommés dans un contexte d'abus dépendance comme le tramadol, le fentanyl ou codéine

Evolution des consommateurs d'analgésiques opioïdes



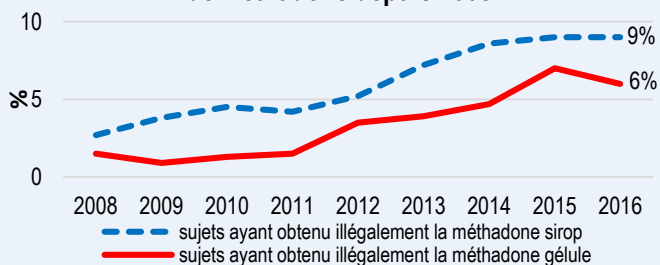
MEDICAMENTS DE SUBSTITUTION AUX OPIACES: 73 % DES SUJETS SONT SOUS PROTOCOLE

→ 69% des sujets sont sous Méthadone et 27% sous Buprénorphine (BHD)

Méthadone sous protocole (98%) :

- La part de la forme gélule est de 48 %

Augmentation progressive d'obtention illégale de Méthadone depuis 2008



- Consommation d'héroïne associée: 22% de consommateurs de la forme sirop vs 15% forme gélule

Méthadone hors protocole (2%) :

- 59 % des consommations étaient quotidiennes



FOCUS : Selon le dispositif de surveillance DRAMES (Décès en Relation avec l'Abus de Médicaments Et de Substances), la méthadone est la 1^{ère} SPA impliquée dans les décès (30% en 2015) [4]

REMERCIEMENTS: Aux structures ayant participé en 2016 : nous espérons vous associer à l'enquête oppidum n°29, en octobre 2017

Document réalisé avec le soutien de l'ANSM

CENTRE D'ADDICTOVIGILANCE PACA-Corse

Service de Pharmacologie Clinique, Hôpital la Timone, CHU de Marseille – Assistance Publique – Hôpitaux de Marseille

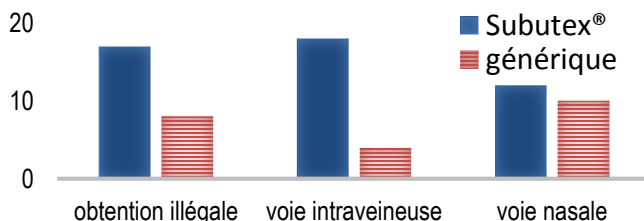
264 rue Saint Pierre – 13385 Marseille cedex 5 ☎ +33(0).491.38.42.37

✉ addictovigilance@ap-hm.fr

Buprénorphine (BHD) sous protocole (94%) :

- La part des spécialités génériques est 35 %

Mésusage plus fréquent pour le Subutex® que pour BHD générique



- Consommation d'héroïne associée : 6% de consommateurs de Subutex® vs 7% générique

REFERENCES:

- [1] Daveluy, A., Géniaux, H., Eiden, C., Boucher, A., Chenaf, C., Deheul, S., et al. Illicit drugs or medicines taken by parachuting. *Fundamental & clinical pharmacology*. 2016;30(2):185-90
- [2] ONUDC - Office des Nations unies contre la drogue et le crime. GLOBAL SMART UPDATE : Fentanyl and its analogues - 50 years on. Mars 2017 http://www.unodc.org/documents/scientific/Global_SMART_Update_17_web.pdf
- [3] <http://www.ansm.sante.fr/S-informer/Points-d-information-Points-d-information/Usage-detourne-de-medicaments-antitussifs-et-antihistaminiques-chez-les-adolescents-et-les-jeunes-adultes-Point-d-information>
- [4] http://www.addictovigilance.fr/IMG/pdf/drames_2015.pdf