

ASOS est une étude transversale, réalisée pendant une semaine auprès d'un échantillon tiré au sort de 1500 pharmacies d'officine en France métropolitaine sur la prescription d'antalgiques stupéfiants. Les objectifs sont de décrire la population traitée par antalgiques stupéfiants et les modalités de prescription de ces antalgiques, d'évaluer le respect des règles de prescription des antalgiques, de voir l'évolution dans le temps des traitements antalgiques stupéfiants.

## RESULTATS 2010

En 2010, 246 pharmacies ont participé à l'enquête (taux de participation : 16,4 %) ; 623 sujets ont été inclus. Le nombre moyen de malades était de 2,53 par pharmacie et par semaine.

### • Caractéristiques des malades

L'âge moyen était de 65 ans ainsi que l'âge médian (extrêmes : 17-100 ans). Plus d'un tiers avait 75 ans ou plus. Il y avait 58,3 % de femmes et 41,7 % d'hommes.

### • Prescripteurs

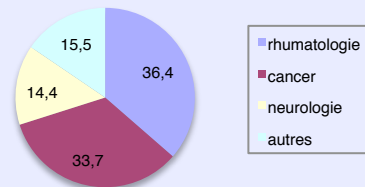
Les médecins libéraux représentaient 84,1 % des prescripteurs, les hospitaliers 15,9 %.

Dans 84,4 % des cas, le prescripteur était généraliste, dans 15,6 % des cas, spécialiste. Cancérologues et rhumatologues représentaient 60,2 % des spécialistes.

### • Indications

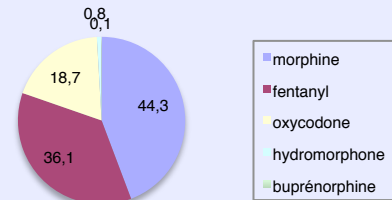
Dans 68,7 % des cas, il s'agissait d'une douleur chronique et dans 27,7 % des cas, d'une douleur aiguë (dans 3,6 % des cas, les deux cas « douleur aiguë » et « douleur chronique » étaient cochées).

Les indications rhumatologiques restent majoritaires

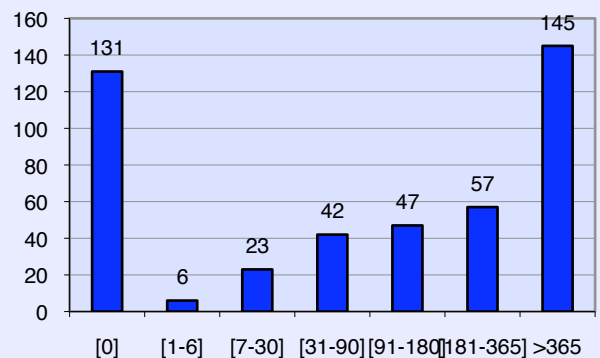


### • Médicaments

Les médicaments les plus prescrits étaient, par spécialité, Durogésic® et ses génériques (32,5 %), Skénan® (20,5 %) et Actiskénan® (19 %) et, par DCI, la morphine (44,3 %) et le fentanyl (36,1 %).



Dans 22,5 % des cas, il s'agissait d'un nouveau traitement, dans 32,4 % d'un traitement depuis plus d'un an. La figure ci-dessous présente l'ancienneté du traitement en jours.



## Comparaison des 3 dernières enquêtes ASOS, 2008-2010

délivrance d'antalgiques stupéfiants	2008	2009	2010
nombre de pharmacies participantes	293	269	246
pas de délivrance dans la semaine (%)	10,9	15,6	11
nombre de sujets inclus	693	586	623
nombre moyen / semaine / pharmacie	2,37	2,18	2,53
âge moyen (médiane, extrêmes)	65 (66 ; 10-105)	65 (67 ; 16-102)	65 (65 ; 17-100)
sexe (%)	H 42,3 ; F 57,7	H 37,2 ; F 62,8	H 41,7 ; F 58,3
prescripteurs libéraux (%)	83,5	85	84,1
médecins généralistes	84,5	83,9	84,4
non-conformité (%)			
pas d'ordonnance sécurisée	4,6	5,5	5,2
posologie en chiffres	15,2	15,1	12
carré sécurité non rempli	17,5	19,5	16,7
espace dernière ligne/signature	35,4	28,5	27,9
spécialités les plus prescrites (%)			
Durogésic®	36,5	Durogésic® et génériques 37,1	<b>Durogésic® et génériques 32,5</b>
Skénan®	25,7	Skénan® 22,6	<b>Skénan® 20,5</b>
Actiskénan®	19,6	Actiskénan® 16,8	<b>Actiskénan® 19</b>
Oxycontin®	5,9	Oxycontin® 7,4	<b>Oxycontin® 11,4</b>
douleur calmée (%)	80,8	73,6	82,2
ancienneté traitement ≥ 6 mois (%)	40	45,2	44,9